

かかりうけ解析ゲーム

ミッション：


画面に表示される文の「かかりうけ」関係を解こう！
最初の5問は練習問題！ そのあと、いよいよゲームがスタートする！
問題は全部で10問。

8問以上正解したら、「こくごけんハンドタオル」をプレゼント!!
7問以下の正解でも、参加賞として「こくごけんしおり」をプレゼントします。




基本アクション

①



③



① 最初の画面

キーボードの[→]か[←]を押すと、5秒後にゲームを開始します。

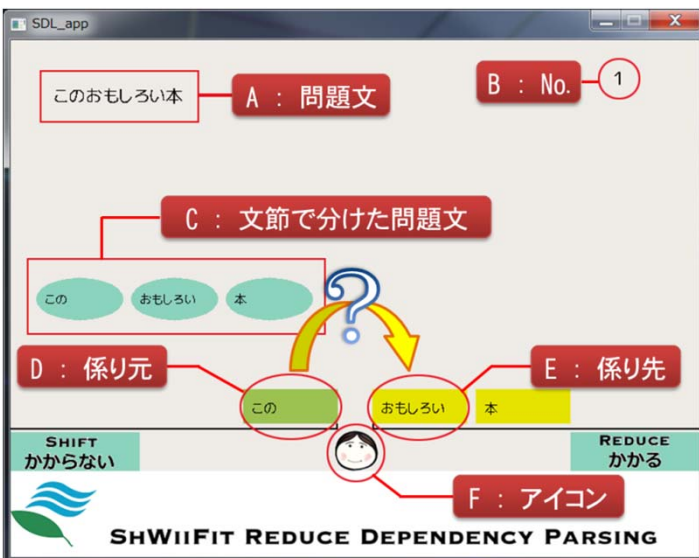
② ゲーム画面

D: Eに「かかっている」か
E: Dから「かかられている」か
F: カーソルキー[→]か[←]で移動
DとEが係り受け関係にあれば
[→]長押し
DとEが係り受け関係になければ
[←]長押し

※ やりなおしはできません。

※ まちがってしまっても、そのまま最後までゲームを進めてください。

②



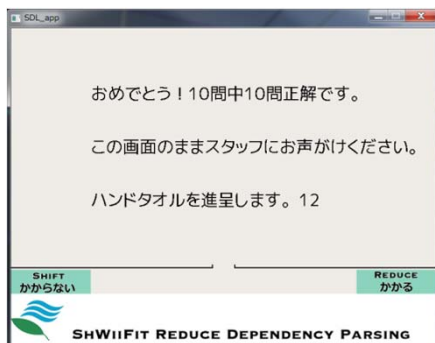
③ 練習問題が終わった時の画面

キーボードの[→]か[←]を押す。

④ 結果画面

スタッフに声をかけてください。

④



最初に文を最後まで読んでみよう！
しっかり意味を考えてから！

